



平成 27 年度 [下期] 第二種電気工事士技能試験解答速報

(平成 27 年 12 月 5 日実施)

平成 27 年 12 月 5 日 (土) に実施されました「(下期) 第二種電気工事士技能試験」の解答速報です。


記載内容の無断転用/引用は固くお断りいたします。またこの内容をご覧になったことによる、いかなる損害に対しても責任を負いかねますので、予めご了承下さい。

完成姿参考図

1.6mm×3本 2.0mm×1本
で 中スリーブを使用し 刻印
マークは「中」

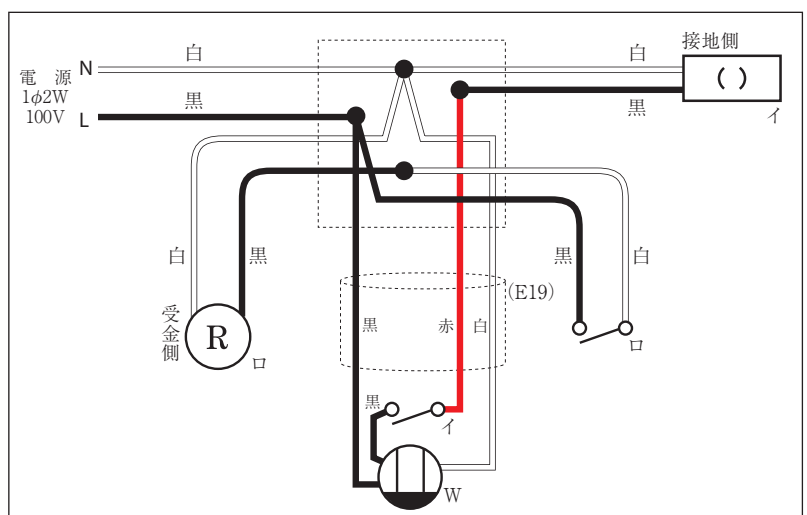
1.6mm×2本
2.0mm×1本
で 小スリーブ
を使用し 刻印
マークは「小」

連用箇所裏面



複線結線参考図

※完成姿参考図及び複線図は例であり、
これ以外にもスイッチの結線方法につい
ては正解となる結線方法があります。



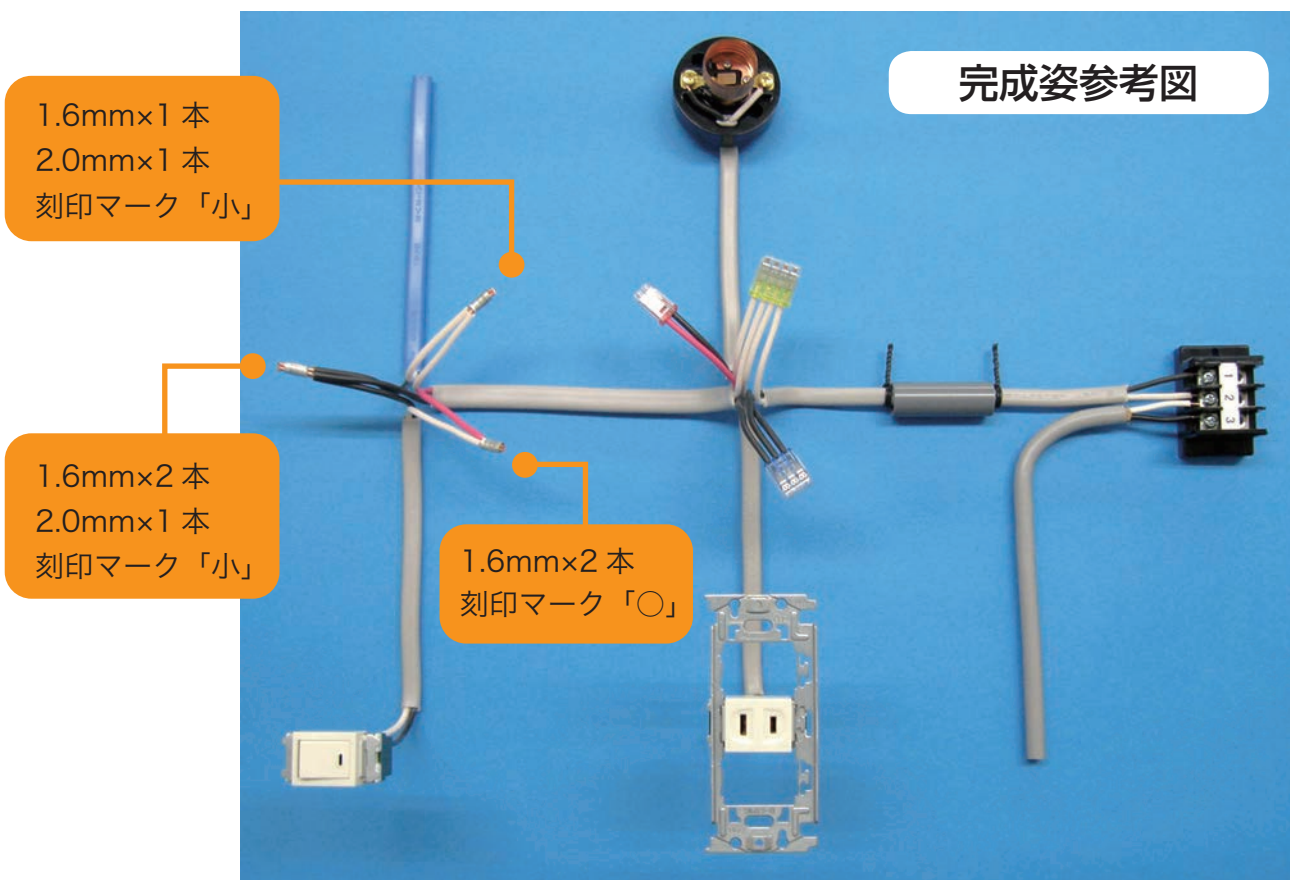


平成 27 年度 [上期] 第二種電気工事士技能試験解答速報

(平成 27 年 7 月 25 日実施)

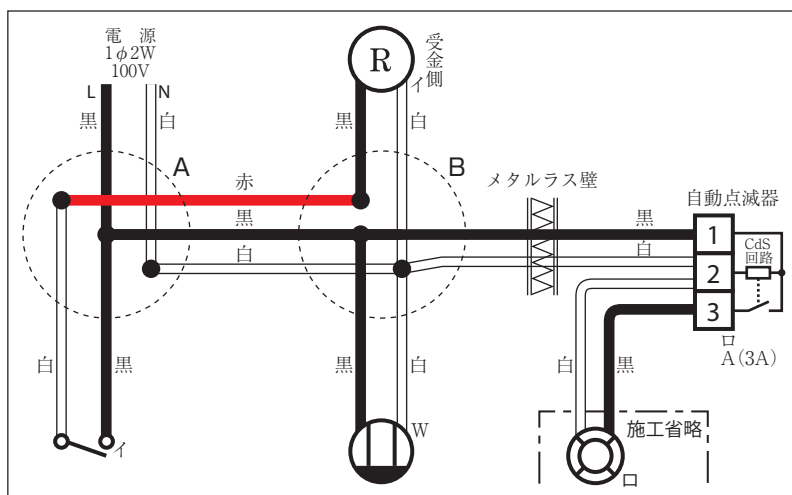
平成 27 年 7 月 25 日 (土) に実施されました「(上期) 第二種電気工事士技能試験」の解答速報です。

記載内容の無断転用/引用は固くお断りいたします。またこの内容をご覧になったことによる、いかなる損害に対しても責任を負いかねますので、予めご了承下さい。



複線結線参考図

※完成姿参考図及び複線図は例であり、これ以外にもスイッチの結線方法については正解となる結線方法があります。






平成 27 年度 [上期] 第二種電気工事士技能試験解答速報

(平成 27 年 7 月 26 日実施)

平成 27 年 7 月 26 日 (日) に実施されました「(上期) 第二種電気工事士技能試験」の解答速報です。

記載内容の無断転用/引用は固くお断りいたします。またこの内容をご覧になったことによる、いかなる損害に対しても責任を負いかねますので、予めご了承下さい。



複線結線参考図

※完成姿参考図及び複線図は例であり、これ以外にもスイッチ及びコンセントの結線方法については正解となる結線方法があります。

